

УТВЕРЖДАЮ

Заведующий МАДОУ детский сад № 459
(наименование должности руководителя наблюдательного
совета)

Р.А. Редкина Т.А.
(подпись) (инициалы, фамилия)

«10» *марта* 2020г

ОТЧЕТ О РЕЗУЛЬТАТАХ ДЕЯТЕЛЬНОСТИ

Муниципальное автономное дошкольное образовательное учреждение -
детский сад № 459

И ОБ ИСПОЛЬЗОВАНИИ ЗАКРЕПЛЕННОГО ЗА НИМ
МУНИЦИПАЛЬНОГО ИМУЩЕСТВА ЗА 2019 ГОД

Раздел 1. ОБЩИЕ СВЕДЕНИЯ ОБ УЧРЕЖДЕНИИ

1. Общие сведения:

Полное наименование учреждения	Муниципальное автономное дошкольное образовательное учреждение – детский сад № 459
Реквизиты муниципального правового акта, в соответствии с которым создано учреждение (наименование, номер, дата)	Распоряжение Управления образования Администрации города Екатеринбурга «О создании муниципального дошкольного образовательного учреждения – детского сада № 459» № 39-у от 11.02.2009
Юридический адрес учреждения	620137, г.Екатеринбург, ул. Вилонова, 49
Учредитель	Департамент образования Администрации города Екатеринбурга
Руководитель (должность, фамилия, инициалы)	Заведующий Белоносова О.В.

2. Сведения о численности работников учреждения и заработной плате работников учреждения:

Наименование показателя	Год, предшествующий	Отчетный 2019 год
-------------------------	---------------------	-------------------

	отчетному	
Среднегодовая численность работников, человек	38	38
Среднемесячная заработная плата работников, тыс. руб.	28,09	40,8

3. Состав наблюдательного совета:

Фамилия, инициалы	Должность (с указанием организации, которую представляет член наблюдательного совета)
Год, предшествующий отчетному	
Житников А.В.	Начальник отдела ревизий бюджетных организаций Контрольно – ревизионного управления Администрации города Екатеринбурга
Чунтонов Н.В.	Ведущий специалист управления образования Кировского района Департамента образования Администрации города Екатеринбурга.
Митькина М.С.	Ведущий специалист отдела муниципальных учреждений Департамента по управлению муниципальным имуществом Администрации города Екатеринбурга
Ермакова О.А.	Музыкальный руководитель МАДОУ - детский сад № 459
Носкова Е.П.	Учитель – логопед МАДОУ - детский сад № 459
Лявукова Е.В.	Педагог - психолог МАДОУ - детский сад № 459
Баранова Ю.А.	Заведующий МАДОУ детским садом № 106
Рябинина Н.А.	Заведующий МАДОУ - детским садом № 583
Чиркова Е.В.	Заведующий МБДОУ детским садом № 352
Отчетный год	
Соловьева Т.А.	Ведущий специалист отдела координации работы учреждений образования, здравоохранения и молодежной политики Администрации Кировского района
Чунтонов Н.В.	Ведущий специалист управления образования Кировского района Департамента образования Администрации города Екатеринбурга.
Фарина М.С.	Ведущий специалист Управления муниципального имущества Департамента по управлению муниципальным имуществом Администрации города Екатеринбурга
Ермакова О.А.	Музыкальный руководитель МАДОУ - детский сад № 459
Иваницкая Е.В.	Учитель - логопед МАДОУ - детский сад № 459
Лявукова Е.В.	Педагог – психолог МАДОУ - детский сад № 459
Баранова Ю.А.	Заведующий МАДОУ - детский сад № 106
Рябинина Н.А.	Заведующий МАДОУ детский сад №583
Грушина Е.В.	Заведующий МБДОУ детский сад № 352

4. Перечень осуществляемых видов деятельности:

Наименование вида деятельности, осуществляемого учреждением	Основа оказания услуги (выполн. работы) (безвозмездная, частично платная, платная)	Разрешительные документы, на основании которых учреждение осуществляет деятельность
Год, предшествующий отчетному		
Основные виды деятельности в соответствии с уставом учреждения		
Реализация программ дошкольного образования	Безвозмездная	Лицензия на осуществлен образовательной деятельности № 18638 от 06 мая 2016 г. Устав МАДОУ – детский сад № 459 утвержден распоряжением Управления образования Администрации города Екатеринбурга № 264/46/36 от 20.02.2016
Присмотр и уход	Частично платная	Устав МАДОУ – детский сад № 459 утвержден распоряжением Управления образования Администрации города Екатеринбурга № 264/46/36 от 20.02.2016
Отчетный 2019 год		
Основные виды деятельности в соответствии с уставом учреждения		
Реализация программ дошкольного образования	Безвозмездная	Лицензия на осуществлен образовательной деятельности № 18638 от 06 мая 2016 г. Устав МАДОУ – детский сад № 459 утвержден распоряжением Управления образования Администрации города

		Екатеринбурга № 264/46/36 от 20.02.2016
Присмотр и уход	Частично платная	Устав МАДОУ – детский сад № 459 утвержден распоряжением Управления образования Администрации города Екатеринбурга № 264/46/36 от 20.02.2016
Прочие виды деятельности в соответствии с Уставом учреждения		
Дополнительное образование детей и взрослых	Платная	Приложение № 1 к Лицензии № 18638 от 06 мая 2016г., Устав МАДОУ – детский сад № 459 утвержден распоряжением Управления образования Администрации города Екатеринбурга № 264/46/36 от 20.02.2016

5. Иные сведения (по решению учредителя, главного распорядителя бюджетных средств): нет.

Раздел 2. РЕЗУЛЬТАТЫ ДЕЯТЕЛЬНОСТИ УЧРЕЖДЕНИЯ

6. Информация об изменении балансовой (остаточной) стоимости нефинансовых активов:

Наименование показателя	На начало отчетного года, руб.	На конец отчетного 2019 года	
		тыс. руб.	в процентах к стоимости на начало года
Год, предшествующий отчетному			
Общая балансовая (остаточная) стоимость нефинансовых активов	73 513 864,36	73 462 584,00	99,93
Отчетный 2019 год			
Общая балансовая (остаточная) стоимость нефинансовых активов	73 462 584,00	73 269,77	99,73

7. Информация об изменении дебиторской и кредиторской задолженности:

Виды поступлений и выплат	Кредиторская задолженность		Дебиторская задолженность	
	изменение в процентах к значению на начало года	просроченная задолженность, тыс. руб.	изменение в процентах к значению на начало года	нереальная к взысканию задолженность, тыс. руб.
Год, предшествующий отчетному				
1. Поступления, в том числе по видам поступлений:				
1.1 Доходы от оказания платных услуг	86,20		49,98	
1.2 Прочие доходы				
2. Выплаты, в том числе по видам выплат:				
2.1 Авансы по расчетам с поставщиками			100	
2.2 Расчеты с поставщиками				
услуги связи (221)	791,55			
коммунальные услуги (223)	-85,75			
работы, услуги по содержанию имущества (225)	-46,37			
прочие работы, услуги (226)	-44			
Основных средств (310)				
Материальных запасов (340)	-64,8			
2.3 Расчеты по платежам в бюджеты				
расчеты в ФСС			-58,77	
налог на прибыль				
НДС				
прочие выплаты				
Отчетный 2019 год				

3. Поступления, в том числе по видам поступлений:				
3.1 Доходы от оказания платных услуг	7,8		-22,4	
3.2 Прочие доходы				
4. Выплаты, в том числе по видам выплат:				
4.1 Авансы по расчетам с поставщиками			-100	
4.2 Расчеты с поставщиками				
услуги связи (221)	-0,5			
коммунальные услуги (223)	100			
работы, услуги по содержанию имущества (225)	235,6			
прочие работы, услуги (226)	78,6			
Материальных запасов (340)	275,1			
4.3 Расчеты по платежам в бюджеты				
расчеты в ФСС			736,9	
налог на прибыль				
НДС				
прочие выплаты				

Причины возникновения просроченной кредиторской задолженности: нет.

Причины возникновения нереальной к взысканию суммы дебиторской задолженности: нет.

8. Отчет о выполнении муниципального задания:

Наименование вида деятельности (услуги, работы)	Ед.изм. объема в натуральном выражении	План на год		Факт по итогам года	
		объем услуги (работы) в натуральном	средняя цена (тариф), руб.	объем услуг и (работы) в	средняя цена (тариф), руб.

		выраже нии		натур ал. выра жени и	
Год, предшествующий отчетному					
ООП ДО, дети за искл. детей с ОВЗ и детей-инвалидов, 3 - 8 лет, очная, ГПД	Чел.	220	0	220	0
Присмотр и уход, дети-инвалиды, 3 - 8 лет, ГПД	Чел.	1	0	1	0
Присмотр и уход, дети за искл. детей-инвалидов, 3 - 8 лет, ГПД	Чел.	218	2980,00	218	2980,00
Присмотр и уход, дети-сироты и БПР, 3 - 8 лет, ГПД	Чел.	1	0	1	0
Отчетный 2019 год					
ООП ДО, дети за искл. детей с ОВЗ и детей-инвалидов, 3 - 8 лет, очная, ГПД	Чел.	220	0	220	0
Присмотр и уход, дети-инвалиды, 3 - 8 лет, ГПД	Чел.	1	0	1	0
Присмотр и уход, дети за искл. детей-инвалидов, 3 - 8 лет, ГПД	Чел.	219	3070,00	219	3070,00
	Чел.		0		0

9. Отчет об осуществлении деятельности, связанной с выполнением работ и оказанием услуг в соответствии с обязательствами перед страховщиком по обязательному социальному страхованию: нет.

10. Информация о доходах, полученных от оказания платных услуг (выполнения работ):

Наименование вида	План по	Фактический доход по итогам
-------------------	---------	-----------------------------

деятельности (услуги, работы)	доходам на год,руб.	года	
		руб.	в процентах к плану
Год, предшествующий отчетному			
Платные образовательные услуги (родительская плата за присмотр и уход)	5 188 092,06	5 188 092,06	100
Платные образовательные услуги (перенос кассовых расходов за питание сотрудников)	197 646,00	197 646,00	100
Платные образовательные услуги	428 250,28	428 250,28	100
Отчетный год 2019 год			
Платные образовательные услуги (родительская плата за присмотр и уход)	5 133 080,24	5 133 080,24	100
Платные образовательные услуги (перенос кассовых расходов за питание сотрудников)	205 526,00	205 526,00	100
Платные образовательные услуги	212 625,00	212 625,00	100

11. Информация о ценах (тарифах) на платные услуги (работы), оказываемые потребителям:

Наименование услуги (работы), осуществ- ляемой за плату	Единица измерения объема услуги (работы) в натурально м выражении	Цена (тариф), руб.				
		на начало отчетног о года	на конец I квартала отчетног о года	на конец II квартал а отчетно го года	на конец III квартала отчетног о года	на конец отчетног о года
Год, предшествующий отчетному						
Платные образовательные услуги (родительская	Чел.	2980,00	2980,00	2980,00	2980,00	2980,00

плата за присмотр и уход)						
Платные образовательные услуги	Чел.	125,00	125,00	125,00	125,00	125,00
Отчетный 2019 год						
Платные образовательные услуги (родительская плата за присмотр и уход)	Чел.	3070,00	3070,00	3070,00	3070,00	3070,00
Платные образовательные услуги	Чел.	125,00	125,00	125,00	200,00- 250,00	200,00- 250,00

12. Информация о количестве потребителей, воспользовавшихся услугами (работами) учреждения:

Наименование показателя	Год, предшествующий отчетному	Отчетный 2019 год
Количество потребителей, воспользовавшихся бесплатными услугами (работами), чел.	1	1
Количество потребителей, воспользовавшихся частично платными услугами (работами), чел.	219	219
Количество потребителей, воспользовавшихся платными услугами (работами), чел.	114	175
Общее количество потребителей по всем видам услуг, чел.	220	220

13. Количество жалоб потребителей и принятые по результатам их рассмотрения меры: (за год, предшествующий отчетному) нет, (за отчетный год) нет.

14. Общая сумма выставленных требований в возмещение ущерба по недостаткам и хищениям материальных ценностей, денежных средств, а также от порчи материальных ценностей в отчетном нет, за год, предшествующий отчетному нет.

15. Отчет о суммах кассовых и плановых поступлений и выплат:

Наименование показателя	Значение показателя,
-------------------------	----------------------

	тыс. руб.	
	плановое	кассовое
Год, предшествующий отчетному		
1. Остаток средств на начало периода	480,37	480,37
2. Поступления всего, в том числе:	25 683,28	25 683,28
2.1. Субсидия на выполнение муниципального задания:	19 662,04	19 662,04
2.2. Целевая субсидия на развитие учреждения в рамках программ, утвержденных в установленном порядке:	207,26	207,26
2.3. Субсидия на финансовое обеспечение деятельности, связанной с выполнением работ или оказанием услуг в соответствии с обязательствами перед страховщиком по обязательному социальному страхованию:	0,00	0,00
2.4. От предпринимательской и иной приносящей доход деятельности:	5 813,99	5 813,99
3. Выплаты, в том числе:	25 566,04	25 566,04
заработная плата (211)	12 703,61	12 703,61
прочие выплаты (212)	2,18	2,18
начисления на выплаты по оплате труда (213)	3 834,17	3 834,17
услуги связи (221)	52,43	52,43
транспортные услуги (222)	0,00	0,00
коммунальные услуги (223)	1 323,80	1 323,80
арендная плата за пользование имуществом (224)	0,00	0,00
работы, услуги по содержанию имущества (225)	687,15	687,15
прочие работы, услуги (226)	489,46	489,46
пособия по социальной помощи населению (262)	0,00	0,00
налоги, пошлины и сборы (291)	1 101,06	1 101,06
штрафы за нарушение законодательства о налогах и сборах, законодательства о страховых взносах (292)	0,01	0,01
другие экономические санкции (295)	0,00	0,00
иные расходы (296)	0,00	0,00
увеличение стоимости основных средств (310)	179,77	179,77
увеличение стоимости материальных запасов (340)	5 192,41	5 192,41
4. Остаток средств на конец периода	597,61	597,61
Отчетный год		
5. Остаток средств на начало периода	597,61	597,61
6. Поступления, в том числе:	26 781,25	26 781,25
6.1. Субсидия на выполнение муниципального задания:	20 895,02	20 895,02

6.2. Целевая субсидия на развитие учреждения в рамках программ, утвержденных в установленном порядке:	335,00	335,00
6.3. Субсидия на финансовое обеспечение деятельности, связанной с выполнением работ или оказанием услуг в соответствии с обязательствами перед страховщиком по обязательному социальному страхованию:	0,00	0,00
6.4. От предпринимательской и иной приносящей доход деятельности:	5 551,23	5 551,23
7. Выплаты, в том числе:	26 676,37	26 676,37
заработная плата (211)	13 579,42	13 579,42
начисления на выплаты по оплате труда (213)	4 230,61	4 230,61
услуги связи (221)	52,51	52,51
транспортные услуги (222)	0,00	0,00
коммунальные услуги (223)	1 078,24	1 078,24
арендная плата за пользование имуществом (224)	0,00	0,00
работы, услуги по содержанию имущества (225)	701,32	701,32
прочие работы, услуги (226)	605,90	605,90
страхование (227)	0,00	0,00
услуги, работы для целей капитальных вложений (228)	0,00	0,00
пособия по социальной помощи населению в натуральной форме (263)	0,00	0,00
социальные пособия и компенсации персоналу в денежной форме (266)	47,66	47,66
налоги, пошлины и сборы (291)	1 087,11	1 087,11
штрафы за нарушение законодательства о налогах и сборах, законодательства о страховых взносах (292)	3,72	3,72
штрафы за нарушение законодательства о закупках и нарушение условий контрактов (договоров) (293)	0,00	0,00
другие экономические санкции (295)	0,00	0,00
иные выплаты текущего характера физическим лицам (296)	0,00	0,00
иные выплаты текущего характера организациям (297)	0,00	0,00
увеличение стоимости основных средств (310)	341,47	341,47
увеличение стоимости лекарственных препаратов и материалов, применяемых в медицинских целях (341)	0,61	0,61
увеличение стоимости продуктов питания (342)	4 228,43	4 228,43
увеличение стоимости горюче-смазочных материалов (343)	0,00	0,00
увеличение стоимости строительных материалов (344)	0,00	0,00

увеличение стоимости мягкого инвентаря (345)	47,56	47,56
увеличение стоимости прочих оборотных запасов (материалов) (346)	669,11	669,11
увеличение стоимости материальных запасов для целей капитальных вложений (347)	2,71	2,71
увеличение стоимости прочих материальных запасов однократного применения (349)	0,00	0,00
8.Остаток средств на конец периода	702,49	702,49

16. Информация о прибылях и убытках:

Наименование показателя	Год, предшествующий отчетному, руб.	Отчетный 2019 год, руб.
1. Общая сумма прибыли до налогообложения, в том числе по видам деятельности (видам работ, услуг):		
От арендаторов		
От образовательных услуг		
2. Чистая прибыль		

Раздел 3. СВЕДЕНИЯ ОБ ИСПОЛЬЗОВАНИИ ИМУЩЕСТВА, ЗАКРЕПЛЕННОГО ЗА УЧРЕЖДЕНИЕМ

17. Информация об общей балансовой (остаточной) стоимости имущества, находящегося у учреждения на праве оперативного управления:

Наименование вида имущества	Балансовая (остаточная) стоимость, тыс. руб.	
	на начало года	на конец года
Год, предшествующий отчетному		
Недвижимое имущество на праве оперативного управления, в том числе:		
имущество, используемое учреждением	2 930 913,97	7 936 451,14 (2 851 290,49)
имущество, переданное в аренду	0,00	7 699 674,05 (2 741 617,68)
имущество, переданное в безвозмездное пользование	69 320,33	0,00 (0,00)
Движимое имущество на праве оперативного управления, в том числе:		
имущество, используемое учреждением	806 388,04	236 777,09 (109 672,81)
		5 983 766,39 (572 762,35)
		5 791 965,97 (572 762,35)
		0,00

имущество, переданное в аренду	0,00	(0,00)
имущество, переданное в безвозмездное пользование	0,00	191 800,12 (0,00)
Особо ценное движимое имущество в составе движимого имущества на праве оперативного управления	574 769,30	2 853 379,91 (509 953,79)
Отчетный 2019 год		
Недвижимое имущество на праве оперативного управления, в том числе:	7 936 451,14 (2 851 290,49)	7 936,45 (2 748,17)
имущество, используемое учреждением	7 699 674,05 (2 741 617,68)	7 744,61 (2 673,56)
имущество, переданное в аренду	0,00 (0,00)	0,00 (0,00)
имущество, переданное в безвозмездное пользование	236 777,09 (109 672,81)	191,84 (74,56)
Движимое имущество на праве оперативного управления, в том числе:	5 983 766,39 (572 762,35)	6 217,72 (354,27)
имущество, используемое учреждением	5 791 965,97 (572 762,35)	6 060,32 (0,00)
имущество, переданное в аренду	0,00 (0,00)	0,00 (0,00)
имущество, переданное в безвозмездное пользование	191 800,12 (0,00)	157,40 (0,00)
Особо ценное движимое имущество в составе движимого имущества на праве оперативного управления	2 853 379,91 (509 953,79)	3 155,34 (328,40)

18. Информация об общей площади объектов недвижимого имущества, находящегося у учреждения на праве оперативного управления:

Наименование вида имущества	Общая площадь, кв. м	
	на начало года	на конец года
Год, предшествующий отчетному		
Недвижимое имущество на праве оперативного управления, в том числе:		
имущество, используемое учреждением	1 406,5	1406,5
имущество, переданное в аренду	-	-
имущество, переданное в безвозмездное пользование	36,7	54,1
Отчетный 2019 год		
Недвижимое имущество на праве оперативного управления, в том числе:		
имущество, используемое учреждением	1406,5	1406,5
имущество, переданное в аренду	-	-

имущество, переданное в безвозмездное пользование	54,1	36,7
---	------	------

19. Информация о количестве объектов недвижимого имущества, находящегося у учреждения на праве оперативного управления:

Наименование вида имущества	Количество объектов, ед.	
	на начало года	на конец года
Год, предшествующий отчетному		
Объекты недвижимого имущества на праве оперативного управления, в том числе:	3	3
здания	2	3
строения	-	-
сооружения	1	-
Отчетный год 2019		
Объекты недвижимого имущества на праве оперативного управления, в том числе:	3	3
здания	3	3
строения	-	-
сооружения	-	-

20. Информация об объеме средств, полученных от распоряжения в установленном порядке имуществом, находящимся у учреждения на праве оперативного управления:

Наименование вида имущества	Объем средств, полученных от распоряжения имуществом, руб.	
	Год, предшествующий отчетному	Отчетный 2019 год
Имущество на праве оперативного управления, в том числе:	0,00	0,00
недвижимое имущество	0,00	0,00
движимое имущество	0,00	0,00

21. Перечень и балансовая (остаточная) стоимость недвижимого имущества, приобретенного за счет средств, выделенных учредителем на эти цели:

Наименование объекта имущества	Количество объектов, ед.	Общая площадь, кв. м	Балансовая (остаточная) стоимость, тыс. руб.
Год, предшествующий отчетному			
-	0	-	0,00
ИТОГО	0	-	0,00
Отчетный 2019 год			


ИТОГО	0	-	0,00
ИТОГО	0	-	0,00

22. Перечень и балансовая (остаточная) стоимость объектов имущества, приобретенных на средства, полученные учреждением от приносящей доход деятельности:

Наименование объекта имущества	Количество объектов, ед.	Общая площадь, кв. м	Балансовая стоимость, тыс. руб.
Год, предшествующий отчетному			
Контрольно-кассовая машина Атол	1	-	0,00
Шкаф детский для одежды 5-ти секц. 12060*350*1490	1	-	0,00
ИТОГО:	2	-	0,00
Отчетный год 2019			
Шкаф детский для одежды	1	-	10,84 (0,00)
ИТОГО:	1	-	10,84 (0,00)


23. Иные сведения (по решению учредителя, главного распорядителя бюджетных средств): нет.

Заведующий
«28» февраля 2020 г.


(подпись)


Орбеникосова

Главный бухгалтер
«28» февраля 2020 г.


(подпись)

Л.В. Пешина

Заместитель начальника филиала
«28» февраля 2020 г.


(подпись)

В.А. Бабушкина

2. Сведения о численности работников учреждения в зарплатной ведомости работников учреждения.

Планирование показателей

Год

Отчетный

предшествующий

2019 год